


 ALCALDÍA MAYOR DE BOGOTÁ D.C. <small>SECRETARÍA DE SALUD</small>	DIRECCIÓN TIC SISTEMA INTEGRADO DE GESTIÓN CONTROL DOCUMENTAL SOLICITUD DE CALIDAD DE SOFTWARE (PRUEBAS) DE APLICATIVOS Código:SDS-TIC-FT-024 V.4	Elaborado por: Laura Vélez, Zaida Moreno, Milton Esguerra Revisado por: Camilo Tiriat Aprobado por: Héctor Germán Páramo U.	
---	--	--	---

Número de Solicitud:		<Espacio para ser diligenciado por la Dirección TIC>	
Dependencia solicitante: SUBDIRECCIÓN DE VIGILANCIA EN SALUD PUBLICA			
Fecha solicitud: 03/03/2026			
Sistema / aplicativo: SIVIGILA DC		Nombre Módulo/s: SIVIGILA-SISVEA 2026	
Referente dirección solicitante: DIANA PATRICIA CASTRO AGUILAR		Teléfono: 3649090	Extensión: 9721
Correo referente solicitante: dpcastro@saludcapital.gov.co			
Ingeniero responsable: JOHN JAIRO RODRIGUEZ CHAUR		Teléfono: 3649090	Extensión: 9721
Correo ingeniero responsable: jjrodriguez@saludcapital.gov.co			
No. Requerimientos	1	Versión:	210_231_0
Solicito realizar las pruebas necesarias al aplicativo/sistema referenciado, para que cumpla con los requisitos mínimos de calidad para el funcionamiento del formulario y del calendario de Eventos.			
PLAN DE PRUEBAS			
1. DESCRIPCIÓN DEL SISTEMA SIVIGILA DC – vigilancia de Salud Ambiental: Este formulario es de uso de los referentes de SISVEA de la Secretaría Distrital de Salud, en los cuales se realiza el registro de eventos mensuales de SISVEA para interés de los usuarios del aplicativo.			
2.OBJETIVO Realizar la digitación de los diferentes eventos mensuales que se lleven a cabo en el equipo SISVEA.			
3. JUSTIFICACIÓN Se crea formulario de digitación de planillas, edición y consulta para los registros que se lleven a cabo en los eventos SISVEA de mensual.			
4. GUÍA DE INSTALACIÓN Configuración Servidor de pruebas Base de Datos:			

 <p>ALCALDÍA MAYOR DE BOGOTÁ D.C. SECRETARÍA DE SALUD</p>	<p>DIRECCIÓN TIC SISTEMA INTEGRADO DE GESTIÓN CONTROL DOCUMENTAL SOLICITUD DE CALIDAD DE SOFTWARE (PRUEBAS) DE APLICATIVOS Código:SDS-TIC-FT-024 V.4</p>	<p>Elaborado por: Laura Vélez, Zaida Moreno, Milton Esguerra Revisado por: Camilo Tiriat Aprobado por: Héctor Germán Páramo U.</p>	
--	--	--	---

Se deben ejecutar scripts en la base de datos, las bases de datos que se utilizan cambian en el ambiente al cual se vaya a ejecutar:

- QA: vigia_produccion
- Producción: SIVIGILA

CREATE TABLE [dbo].[tblEventosMensuales].sql
INSERT INTO TblFormularios.sql

[app].[ConsultarEventosActivos].sql
[app].[SPActualizarEvento].sql
[app].[SpEvento_Inactivar].sql
[app].[SpIVCSeleccionarEventos].sql
[app].[SpIVCSeleccionarEventosById].sql
[app].[SpIVCSeleccionarEventosPorMes].sql
[dbo].[SPInsertarEvento].sql

NOTA: Solicito informar tan pronto se ejecuten los scripts mencionados, para ingresar al módulo de Administración del antiguo SIVIGILA y así otorgar los permisos de visualización al rol que se utilizará para estas pruebas.

Ingreso al aplicativo

- Ingreso:



Link: <http://172.16.0.181:8080/SivigilaDC/Login.aspx>

- Ingreso al aplicativo: Dar click sobre el vínculo “Ingreso de funcionarios”

 Servicios a la comunidad



 Ingreso de funcionarios



 ALCALDÍA MAYOR DE BOGOTÁ D.C. <small>SECRETARÍA DE SALUD</small>	DIRECCIÓN TIC SISTEMA INTEGRADO DE GESTIÓN CONTROL DOCUMENTAL SOLICITUD DE CALIDAD DE SOFTWARE (PRUEBAS) DE APLICATIVOS Código:SDS-TIC-FT-024 V.4	Elaborado por: Laura Vélez, Zaida Moreno, Milton Esguerra Revisado por: Camilo Tiriat Aprobado por: Héctor Germán Páramo U.	
---	--	--	---

- Usuario y contraseña:
 Usuario: jjrodriguez
 Contraseña:pruebas123
 Dar click en el vínculo “Ingresar”



 **Usuario:**
 **Contraseña:**



- Seleccionar rol y subsistema:
 Seleccionar rol: Administrador distrital
 Seleccionar el subsistema: Sistema de vigilancia epidemiológica ambiental
 Dar click en el vínculo “Ingresar”



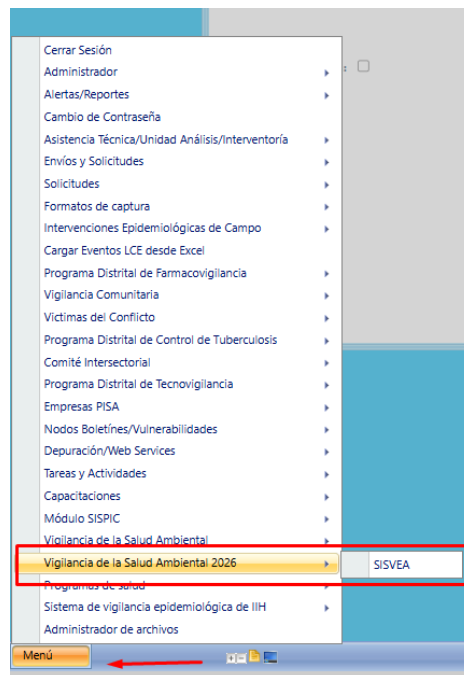
 **Usuario:**
 **Contraseña:**

Seleccione el rol



Seleccione el subsistema

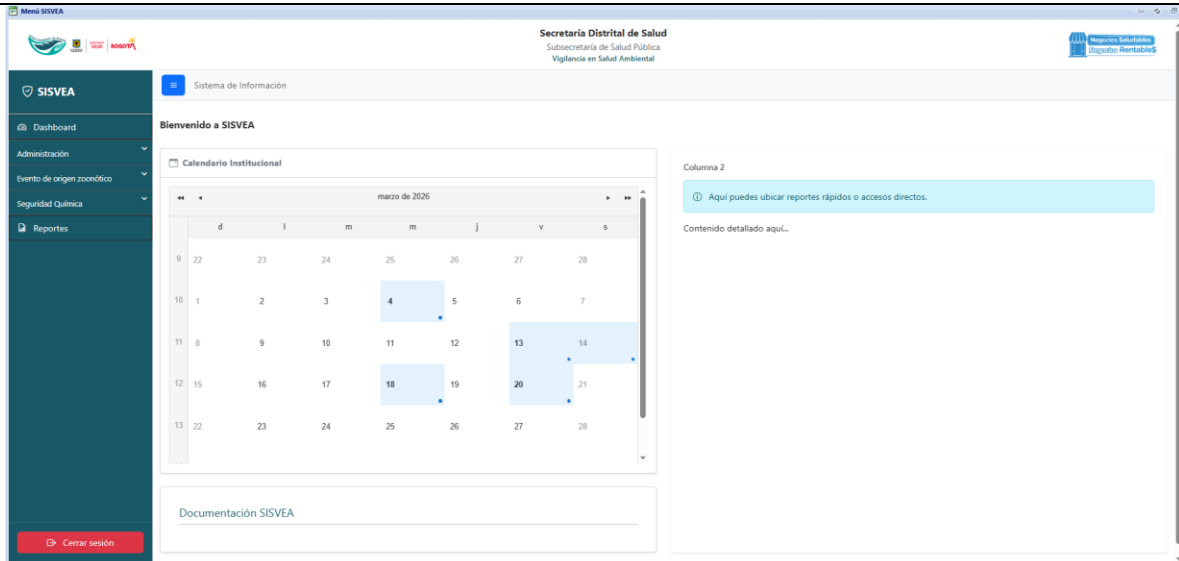
 <p>ALCALDÍA MAYOR DE BOGOTÁ D.C. SECRETARÍA DE SALUD</p>	<p>DIRECCIÓN TIC SISTEMA INTEGRADO DE GESTIÓN CONTROL DOCUMENTAL SOLICITUD DE CALIDAD DE SOFTWARE (PRUEBAS) DE APLICATIVOS Código:SDS-TIC-FT-024 V.4</p>	<p>Elaborado por: Laura Vélez, Zaida Moreno, Milton Esguerra Revisado por: Camilo Tiriat Aprobado por: Héctor Germán Páramo U.</p>	
--	--	--	---

- Menú principal y menú de actualización SISVEA 2026:
Paso 1: Dar click en “Menú”
Paso 2: Dar click en “Vigilancia de la Salud Ambiental 2026”
Paso 3: Dar click en “SISVEA”

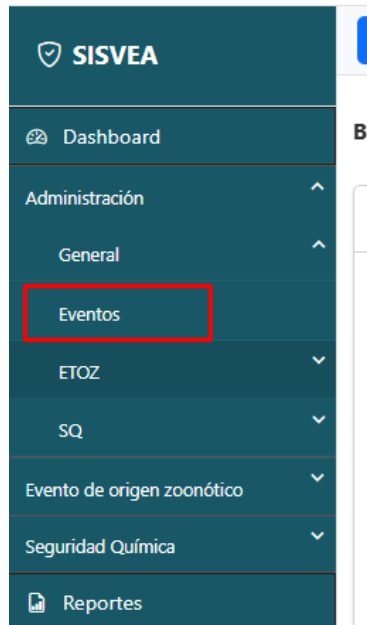


- Visualización de menú SISVEA

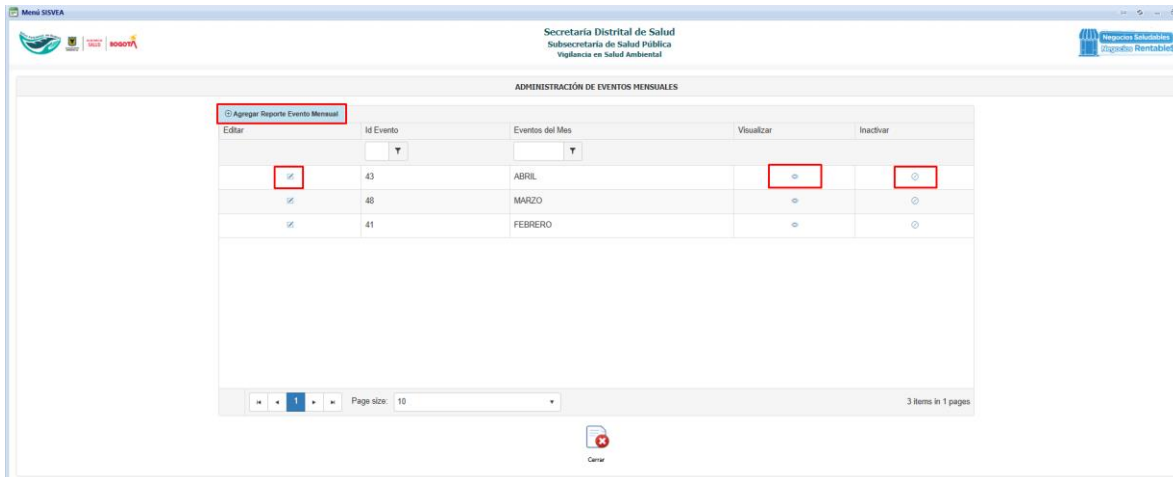
 <p>ALCALDÍA MAYOR DE BOGOTÁ D.C. SECRETARÍA DE SALUD</p>	<p>DIRECCIÓN TIC SISTEMA INTEGRADO DE GESTIÓN CONTROL DOCUMENTAL SOLICITUD DE CALIDAD DE SOFTWARE (PRUEBAS) DE APLICATIVOS Código: SDS-TIC-FT-024 V.4</p>	<p>Elaborado por: Laura Vélez, Zaida Moreno, Milton Esguerra Revisado por: Camilo Tiriat Aprobado por: Héctor Germán Páramo U.</p>	
--	---	--	---



- Ingreso link Administración - Eventos




- Ingreso módulo de consulta del formulario “Eventos” el cual se observarán los botones CRUD:
 - Ingresar nuevo: Agregar reporte Evento mensual
 - Actualizar registro: Botón lápiz – lado izquierdo
 - Visualización: Botón ojo – lado derecho
 - Inactivar: Botón eliminación o stop – lado derecho



INGRESO EVENTO NUEVO

- Dar click en botón “Agregar reporte Evento mensual”; ingresará al formulario de ingreso de registro nuevo





- Diligenciamiento de formulario
 - Mes: Seleccionar un mes del desplegable, por ejemplo “Abril”
 - Se habilitará la grilla:
 - a. Día: Seleccionar el día del mes que se llevará a cabo el evento
 - b. Hora: Seleccionar la hora del evento
 - c. Evento: Digitar alfanumérico el evento

Subred
SUBRED NORTE

Mes: abril



Día	Hora	Evento	
2	10:00 a. m.	REUNION PRUEBA	✓ x

 Insertar
  Cerrar

- Ingreso de evento para el cargue del calendario según el día seleccionado: Dar click en el icóno “aprobar”, se desplegará otro campo de ingreso diario en caso de que se requiera

Mes: abril

Día	Hora	Evento	
2	10:00 a. m.	REUNION PRUEBA	✓ x



 Insertar
  Cerrar

- Ingresar registro o eventos nuevo:
 - Dar clic en el icono “Insertar” para insertar el registro nuevo

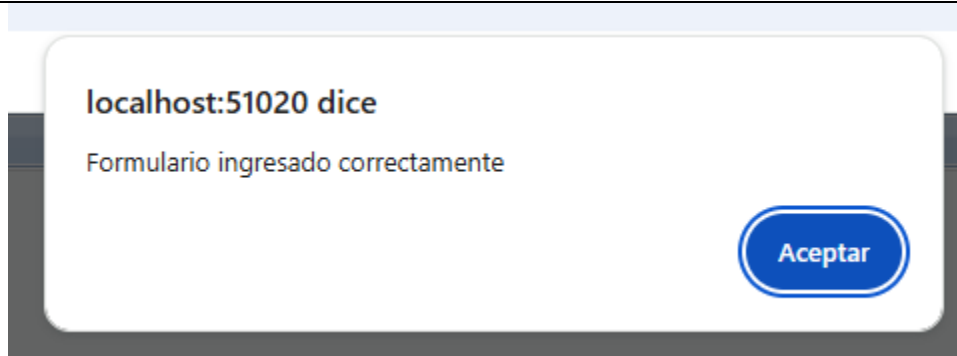
Subred
SUBRED NORTE

Mes: abril

Día	Hora	Evento	
2	10:00 a. m.	REUNION PRUEBA	✎
Seleccione el día...		Ingrese evento...	✓ x

 Insertar
  Cerrar

- Se genera mensaje de ingreso correcto



- Carga
- Carga y actualiza la grilla de consulta principal del formulario

+ Agregar Reporte Evento Mensual				
Editar	Id Evento	Eventos del Mes	Visualizar	Inactivar
	<input type="text"/>	<input type="text"/>		
	49	ABRIL		
	48	MARZO		



- Actualizar registro
 - Dar clic en el icono lápiz

+ Agregar Reporte Evento Mensual		
Editar	Id Evento	Eventos del
	<input type="text"/>	<input type="text"/>
	49	ABRIL

- Cargará el formulario con la información digitada
- Dar clic en el icono lápiz del evento que se desea actualizar

Mes
abril

Día	Hora	Evento	
2	10:00 a. m.	REUNION PRUEBA	
10	11:00 a. m.	PRUEBA	

- Realizar las actualizaciones necesarias del evento
- Dar clic en el icono lápiz para aprobar la actualización

Mes: abril

Día	Hora	Evento	
2	10:00 a. m.	REUNION PRUEBA	
10	11:00 a. m.	PRUEBA DE EVENTO	

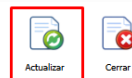
- Si se va a ingresar un evento nuevo, se debe dar clic en el icono del ultimo evento sin hacer cambios para que habilite una línea nueva del formulario
- Digitar el nuevo evento

16	12:00 p. m.	PRUEBA 2	
Seleccione el día...		Ingrese evento...	

- Actualizar registro o eventos nuevo:
 - Dar clic en el icono “Actualizar” para insertar el registro nuevo

Mes: abril

Día	Hora	Evento	
2	10:00 a. m.	REUNION PRUEBA	
10	11:00 a. m.	PRUEBA DE EVENTO	
16	12:00 p. m.	PRUEBA 2	
Seleccione el día...		Ingrese evento...	



- Se genera mensaje de actualización correcto

localhost:51020 dice

Cambios guardados con éxito.

Aceptar

- Carga
- Carga y actualiza la grilla de consulta principal del formulario

⊙ Agregar Reporte Evento Mensual				
Editar	Id Evento	Eventos del Mes	Visualizar	Inactivar
	<input type="text"/>	<input type="text"/>		
<input checked="" type="checkbox"/>	49	ABRIL		
<input checked="" type="checkbox"/>	48	MARZO		

- Visualizar registro
 - Dar clic en el icono lápiz

Eventos del Mes	Visualizar	Inactivar
<input type="text"/>		
ABRIL		
MARZO		

- Cargará el formulario con la información digitada

Mes



abril

Día	Hora	Evento
2	10:00 a. m.	REUNION PRUEBA
10	11:00 a. m.	PRUEBA
16	12:00 p. m.	PRUEBA 2



Cerrar

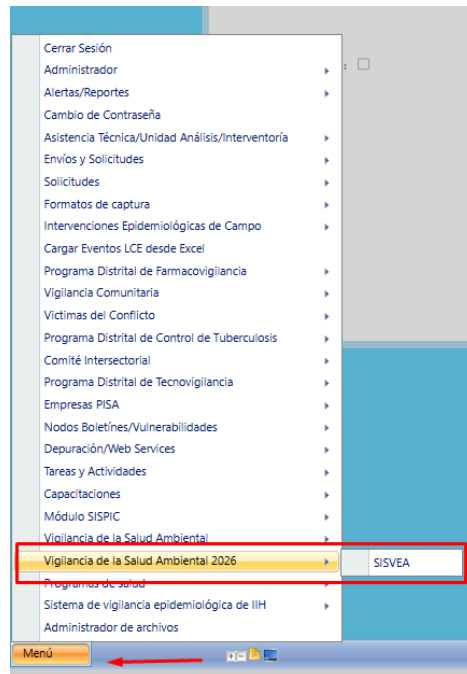
- Inactivar: El botón “Inactivar” en este momento se mantendrá inhabilitado funcionalmente debido a las pruebas de campo que se deben realizar, para el buen uso de la información y comunicación a los usuarios, además de mantener los eventos activos y visuales en el calendario para evitar confusiones en los usuarios.
- Salir del formulario de Eventos

 <p>ALCALDÍA MAYOR DE BOGOTÁ D.C. SECRETARÍA DE SALUD</p>	<p>DIRECCIÓN TIC SISTEMA INTEGRADO DE GESTIÓN CONTROL DOCUMENTAL SOLICITUD DE CALIDAD DE SOFTWARE (PRUEBAS) DE APLICATIVOS Código:SDS-TIC-FT-024 V.4</p>	<p>Elaborado por: Laura Vélez, Zaida Moreno, Milton Esguerra Revisado por: Camilo Tiriat Aprobado por: Héctor Germán Páramo U.</p>	
--	--	--	---

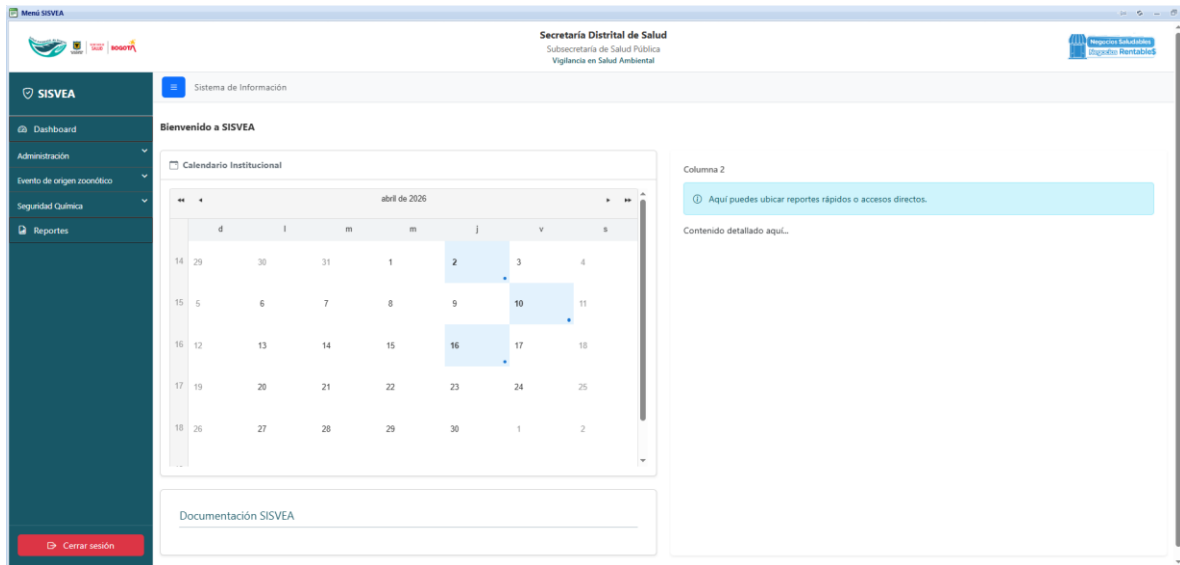
Agregar Reporte Evento Mensual				
Editar	Id Evento	Eventos del Mes	Visualizar	Inactivar
	<input type="text"/>	<input type="text"/>		
<input checked="" type="checkbox"/>	50	ABRIL		
<input checked="" type="checkbox"/>	48	MARZO		
<input checked="" type="checkbox"/>	41	FEBRERO		
<div> </div>				
Page size: 10			3 items in 1 pages	



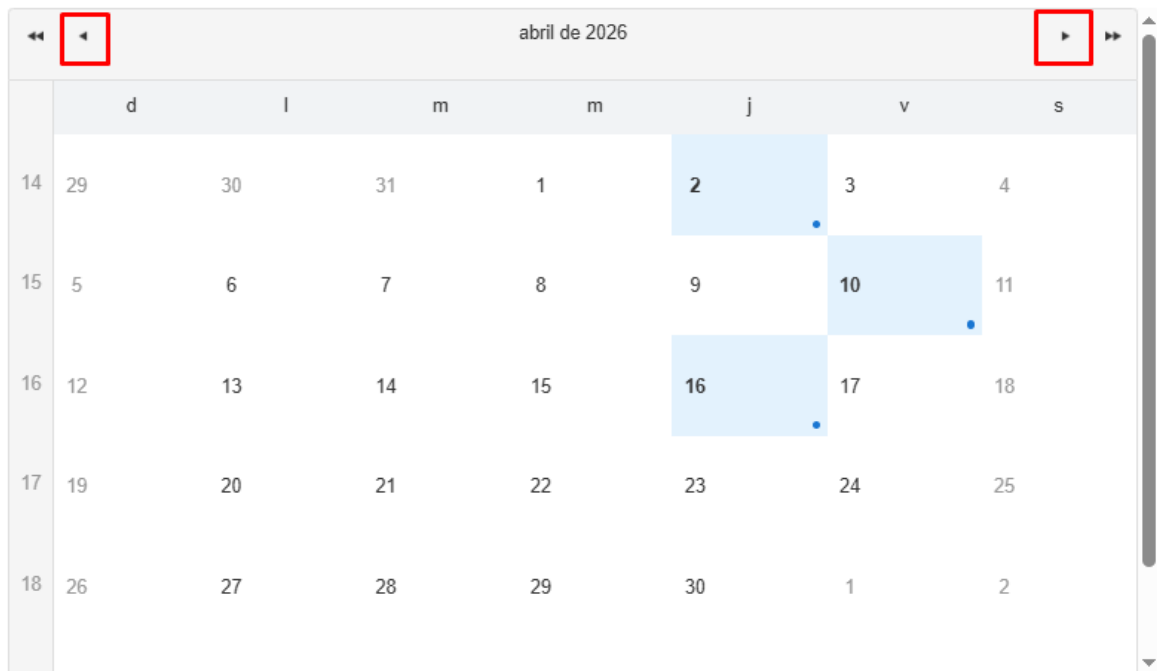
- Ingresar nuevamente al menú SISVEA 2026 de acuerdo con la ruta propuesta
Paso 1: Dar click en “Menú”
Paso 2: Dar click en “Vigilancia de la Salud Ambiental 2026”
Paso 3: Dar click en “SISVEA”



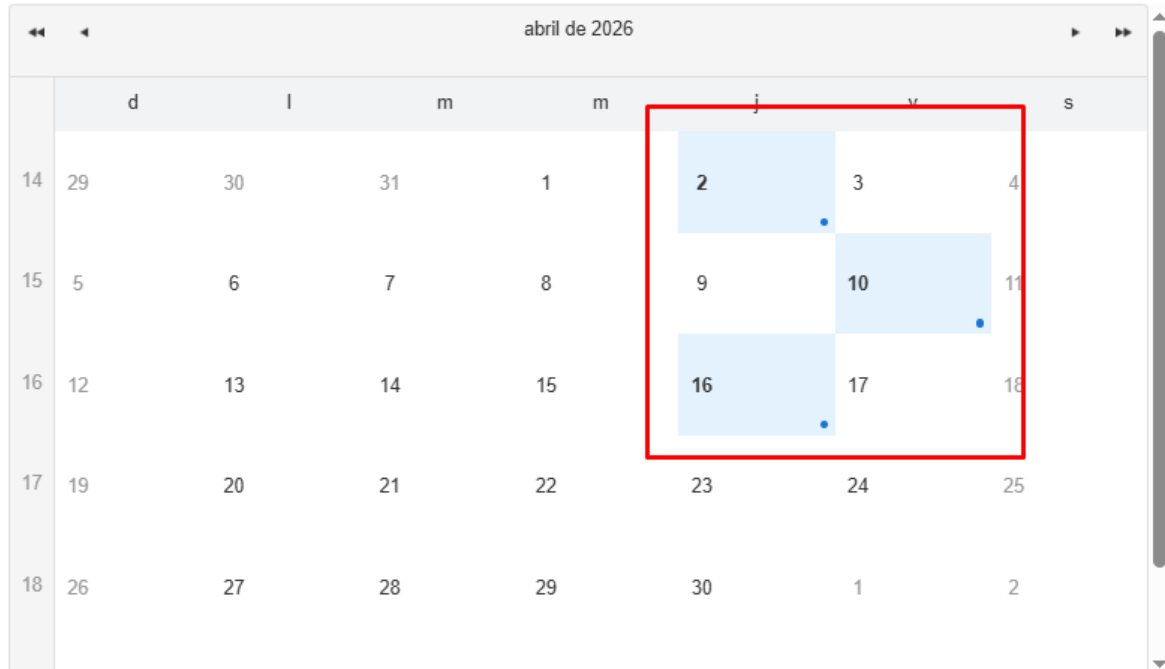
- Visualización de menú SISVEA



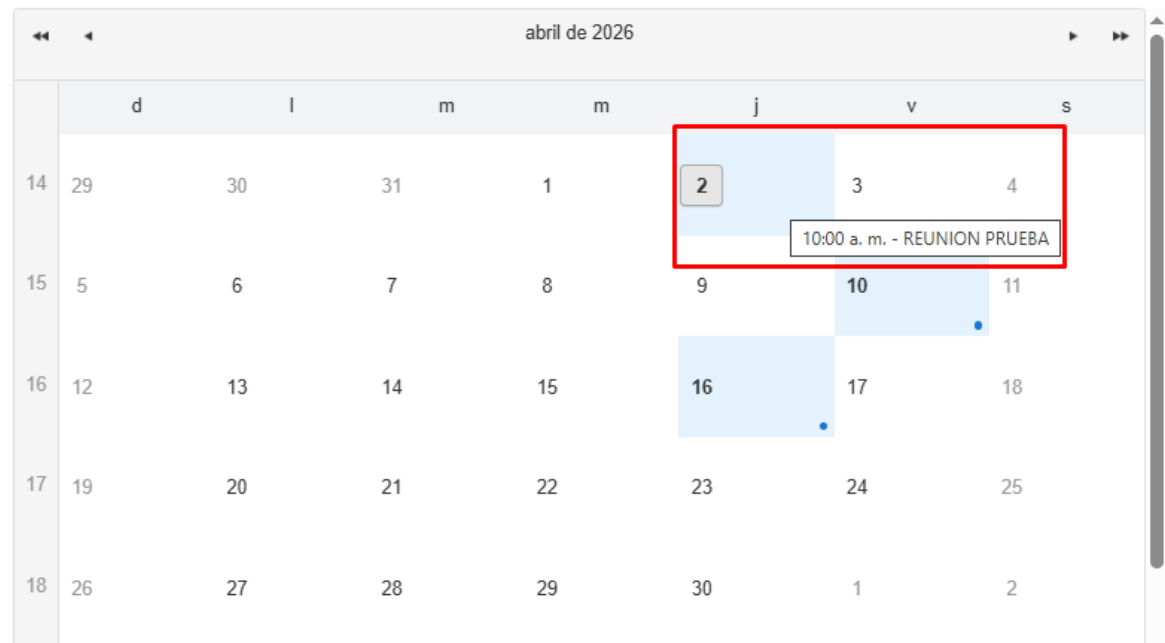
- En el calendario se podrá visualizar la información que se cargo en el formulario de eventos
 - Buscar el mes el cual se cargo el evento por medio de las flechas de avance o retroceso





- Buscar los días que se ingresaron como prueba (se resaltan los días en color azul cielo con los eventos cargados)



- Ubicar el cursor del mouse sobre el día con evento cargado, sin dar clic, se observará o los eventos cargados para ese día



 <p>ALCALDÍA MAYOR DE BOGOTÁ D.C. SECRETARÍA DE SALUD</p>	<p>DIRECCIÓN TIC SISTEMA INTEGRADO DE GESTIÓN CONTROL DOCUMENTAL SOLICITUD DE CALIDAD DE SOFTWARE (PRUEBAS) DE APLICATIVOS Código:SDS-TIC-FT-024 V.4</p>	<p>Elaborado por: Laura Vélez, Zaida Moreno, Milton Esguerra Revisado por: Camilo Tiriat Aprobado por: Héctor Germán Páramo U.</p>	
--	--	--	---

<p>Nombre Referente de Calidad Software:</p>	<p>Nombre Referente Técnico o Desarrollador: John Jairo Rodriguez</p>
<p>Firma:</p>	<p>Firma:</p>